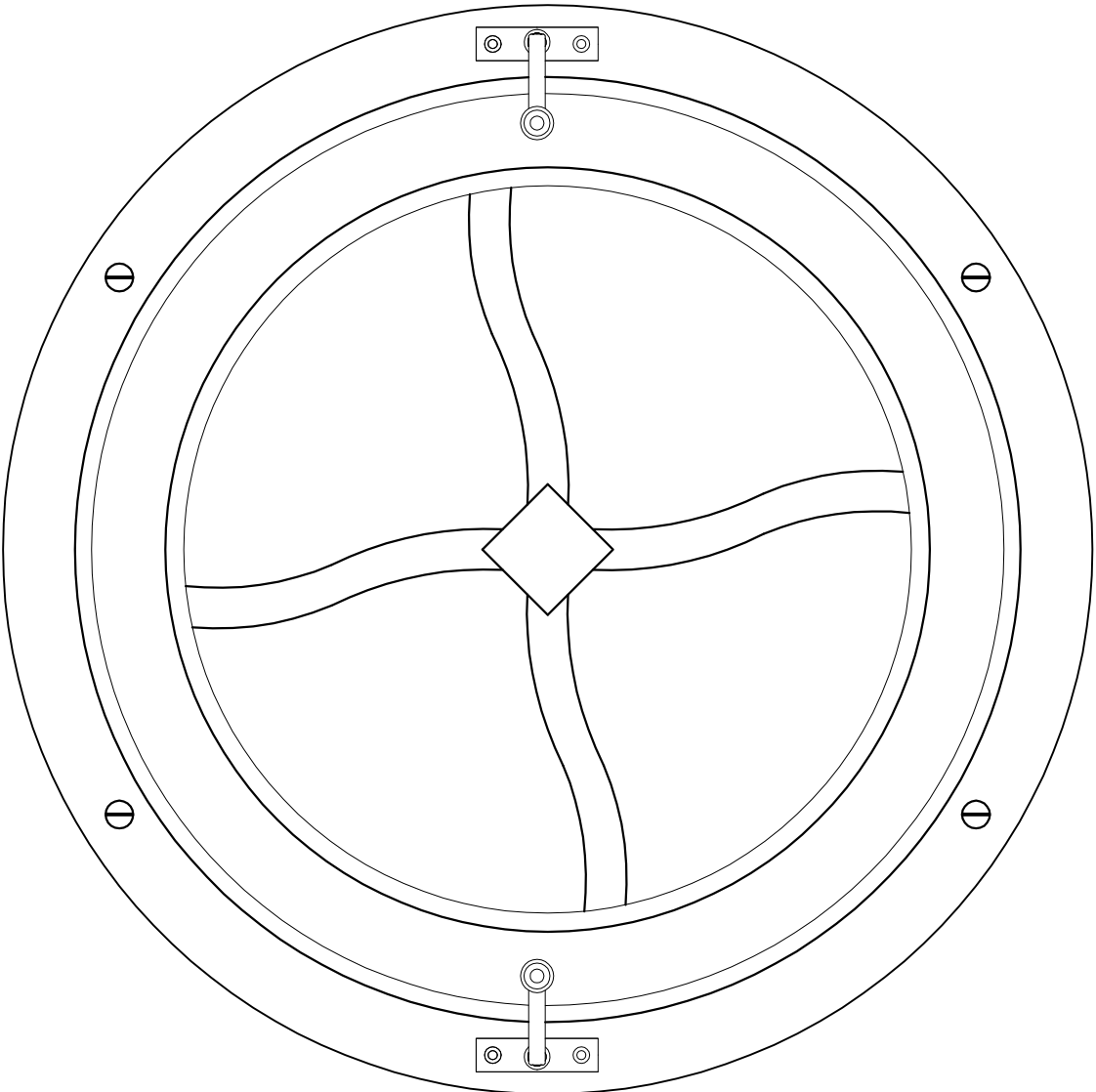
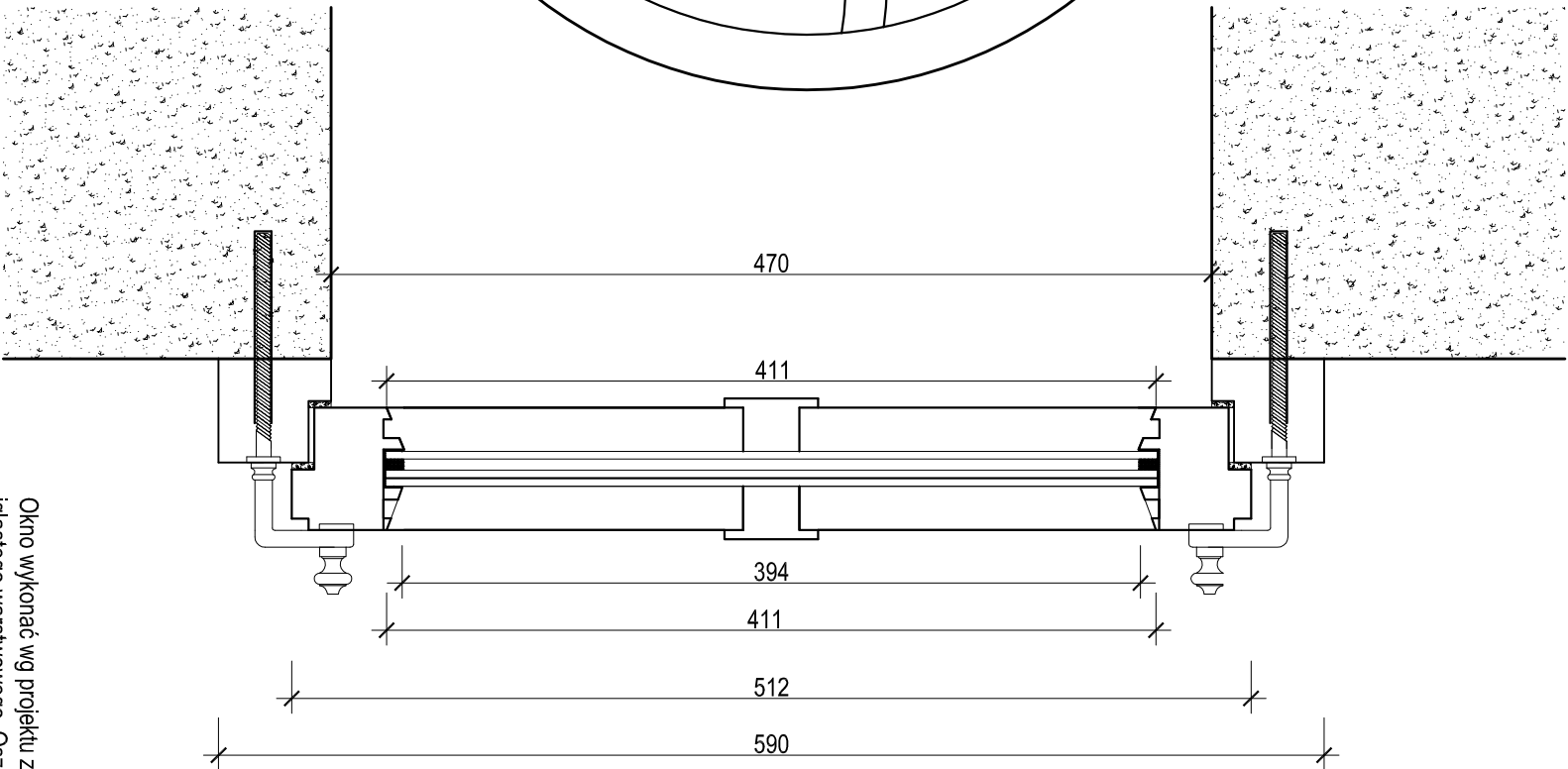
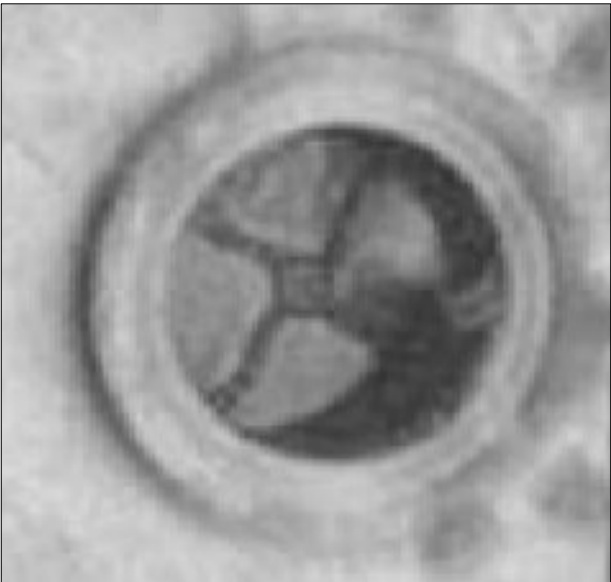


Widok od strony elewacji



Widok od strony wnętrza



Zdjęcie archiwalne okulusa w szczycie dachowym willi Kossakówka

Okno wykonać wg projektu z drewna iglastego warstwowego. Oszklić zestawem termozolacyjnym w układzie : szyba P4+ gaz 6 mm+ szyba 4 mm.
Na przyłączach od strony wnętrza i od strony elewacji uszczelki gumowe samoprzylepne. Montować na murze od strony wnętrza przy pomocy kołew chemicznych. Od strony elewacji widoczne są tylko ramiona skrzydeł, ościeżnica w widoku ukryta. Malować wg projektu kolorystycznego elewacji i aranżacji wnętrza.

Szczegóły na rys. IO13a

Obiekt:	Kraków, " Kossakówka" Plac Kossaka 4	Data: I 2022
Temat:	Program konserwacji stolarki elewacyjnej	Podpis:
Przedmiot:	IO13 Okulus w szczycie dachowym	Skala: 1:4
Opracował:	techn.stoł. art. mgr Kazimierz Czepiel zaśw. 164/94	Nr rysunku: 49